

ЗНАКИ

- **Запрещающие знаки**
- **Предупреждающие знаки**
- **Предписывающие знаки**
- **Знаки пожарной безопасности**
- **Эвакуационные знаки**
- **Медицинские знаки**
- **Указательные знаки**
- **Знаки электробезопасности**
- **Вспомогательные знаки**
- **Знаки для строительства**

P01



**Запрещается
курить**

Использовать, когда курение может стать причиной пожара. На дверях и стенах помещений, участках, где имеются горючие и легковоспламеняющиеся вещества, или в помещениях, где курить запрещается

P02



**Запрещается
пользоваться
открытым огнем
и курить**

Использовать, когда открытый огонь и курение могут стать причиной пожара. На входных дверях, стенах помещений, участках, рабочих местах, емкостях, производственной таре

P03



**Проход
запрещен**

У входа в опасные зоны, помещения, участки и др.

P04



**Запрещается
тушить водой**

В местах расположения электрооборудования, складах и других местах, где нельзя применять воду при тушении горения или пожара

P05



**Запрещается
использовать
в качестве
питьевой воды**

На техническом водопроводе и емкостях с технической водой, не пригодной для питья и бытовых нужд

P06



**Доступ
посторонним
запрещен**

На дверях помещений, у входа на объекты, участки и т.п., для обозначения запрета на вход (проход) в опасные зоны или для обозначения служебного входа (прохода)

P07



**Запрещается
движение средств
напольного
транспорта**

В местах, где запрещается применять средства напольного транспорта (например поручники или напольные транспортеры)

P07



**Запрещается
прикасаться.
Опасно**

На оборудовании (узлах оборудования), дверцах, щитах или других поверхностях, прикосновение к которым опасно

P09



**Запрещается
прикасаться.
Корпус под
напряжением.**

На поверхности корпусов, щитов и т.п., где есть возможность поражения электрическим током

P10



Не включать!

На пультах управления и включения оборудования или механизмов, при ремонтных и пусконаладочных работах


P11



**Запрещается
работа (присут-
ствие) людей со
стимуляторами
сердечной
деятельности**

В местах и на оборудовании, где запрещено работать или находиться с вживленными стимуляторами сердечной деятельности

P12



**Запрещается
загромождать
проходы и (или)
складировать**

На пути эвакуации, у выходов, в местах размещения средств противопожарной защиты, аптечек первой помощи и других местах

P13



Запрещается подъем (спуск) людей по шахтному стволу (запрещается транспортировка пассажиров)

На дверях грузовых лифтов и других подъемных механизмов

P14



Запрещается вход (проход) с животными

На воротах и дверях зданий, сооружений, помещений, объектов, территорий и т.п., где не должны находиться животные, где запрещен вход (проход) вместе с животными

P16



Запрещается работа (присутствие) людей, имеющих металлические импланты

На местах, участках и оборудовании, где запрещено работать или находиться людям с вживленными металлическими имплантами

P17



Запрещается разбрызгивать воду

На местах и участках, где запрещено разбрызгивать воду

P18



Запрещается пользоваться мобильным (сотовым) телефоном или переносной рацией

На дверях помещений, у входа на объекты, где запрещено пользоваться средствами связи, имеющими собственные радиочастотные электромагнитные поля

P21



Запрещение (прочие опасности или опасные действия)

Применять для обозначения опасности, не предусмотренной настоящим стандартом. Знак необходимо использовать вместе с поясняющей надписью или с дополнительным знаком безопасности с поясняющей надписью

P27



Запрещается иметь при (на) себе металлические предметы (часы и т.п.)

При входах на объекты, на рабочих местах, оборудовании, приборах и т.п. Область применения знака может быть расширена

P30



Запрещается принимать пищу

На местах и участках работ с вредными для здоровья веществами, а также в местах, где прием пищи запрещен. Область применения знака может быть расширена

P32



Не включать!

На пультах управления и включения оборудования или механизмов, при ремонтных и пусконаладочных работах

P33



Запрещается работа (присутствие) людей со стимуляторами сердечной деятельности

В местах и на оборудовании, где запрещено работать или находиться с вживленными стимуляторами сердечной деятельности

P34



Запрещается загромождать проходы и (или) складировать

На пути эвакуации, у выходов, в местах размещения средств противопожарной защиты, аптечек первой помощи и других местах

P340



Дополнительный знак о запрете курения

Размещается у каждого входа на территории, в здания и объекты, где курение табака запрещено (у транспортных средств - на двери с внешней стороны), а также в местах общего пользования, в том числе туалетах.

ПРЕДУПРЕЖДАЮЩИЕ ЗНАКИ ГОСТ Р 12.4.026-2001

W01



**Пожароопасно.
Легковос-
пламеняющиеся
вещества**

Использовать для привлечения внимания к помещениям с легковоспламеняющимися веществами. На входных дверях, дверцах шкафов, емкостях и т.д.

W02



Взрывоопасно

Использовать для привлечения внимания к взрывоопасным веществам, а также к помещениям и участкам. На входных дверях, стенах помещений, дверцах шкафов и т.д.

W03



**Опасно.
Ядовитые
вещества**

В местах хранения, выделения, производства и применения ядовитых веществ

W04



**Опасно.
Едкие
и коррозионные
вещества**

В местах хранения, выделения, производства и применения едких и коррозионных веществ

W05



**Опасно.
Радиоактивные
вещества или
ионизирующее
излучение**

На дверях помещений, дверцах шкафов и в других местах, где находятся и применяются радиоактивные вещества или имеется ионизирующее излучение

W06



**Опасно.
Возможно
падения груза**

Вблизи опасных зон, где используется подъемно-транспортное оборудование, на строительных площадках, участках, в цехах, мастерских и т.п.

W07



**Внимание.
Автопогрузчик**

В помещениях и участках, где проводятся погрузочно-разгрузочные работы

W08



**Опасность
поражения
электрическим
током**

На опорах линий электропередачи, электрооборудовании и приборах, дверцах силовых щитков, на электротехнических панелях и шкафах, а также на ограждениях токоведущих частей оборудования, механизмов, приборов

W09



**Внимание.
Опасность
(прочие опасности)**

Применять для привлечения внимания к прочим видам опасности, не обозначенной настоящим стандартом. Знак необходимо использовать вместе с дополнительным знаком безопасности с поясняющей надписью

W10



**Опасно.
Лазерное
излучение**

На дверях помещений, оборудовании, приборах и в других местах, где имеется лазерное излучение

W11



**Пожароопасно.
Окислитель**

На дверях помещений, дверцах шкафов для привлечения внимания на наличие окислителя

W12



**Внимание.
Электромагнитное
поле**

На дверях помещений, оборудовании, приборах и в других местах, где действуют электромагнитные поля

ПРЕДУПРЕЖДАЮЩИЕ ЗНАКИ ГОСТ Р 12.4.026-2001

W13



**Внимание.
Магнитное
поле**

На дверях помещений, оборудовании, приборах и в других местах, где действуют магнитные поля

W14



**Осторожно.
Малозаметное
препятствие**

В местах, где имеются малозаметные препятствия, о которые можно споткнуться

W15



**Осторожно.
Возможность
падения с высоты**

Перед входом на опасные участки и в места, где возможно падения с высоты

W16



**Осторожно.
Биологическая
опасность
(инфекционные
вещества)**

В местах хранения, производства или применения вредных для здоровья биологических веществ

W17



**Осторожно.
Холод**

На дверцах холодильных и морозильных камер, компрессорных агрегатах и других холодильных аппаратах

W18



**Опасно.
Возможно
падения груза**

В местах хранения, производства и применения вредных для здоровья аллергических (раздражающих) веществ

W19



**Газовый
баллон**

На газовых баллонах, складах и участках хранения и применения сжатых или сжиженных газов

W20



**Осторожно.
Аккумуляторные
батареи**

В помещениях и на участках изготовления, хранения и применения аккумуляторных батарей

W22



**Осторожно.
Режущие валы**

На участках работ и оборудовании, имеющем незащищенные режущие валы, например на деревообрабатывающем, дорожном или сельскохозяйственном оборудовании

W23



**Внимание.
Опасность
зажима**

На дверцах турникетов и шлагбаумах

W24



**Осторожно.
Возможно
опрокидывание**

На дорогах, рампах, складах, участках, где возможно опрокидывание внутризаводского транспорта

W25



**Внимание.
Автоматическое
включение
(запуск)
оборудования**

На рабочих местах, оборудовании или отдельных узлах с автоматическим включением

ПРЕДУПРЕЖДАЮЩИЕ ЗНАКИ ГОСТ Р 12.4.026-2001

W26



**Осторожно.
Горячая
поверхность**

На рабочих местах и оборудовании,
имеющим нагретые поверхности

W27



**Осторожно.
Возможно
травмирование
рук**

На оборудовании, узлах оборудования,
крышках и дверцах, где возможно
получить травму рук

W28



**Осторожно.
Скользко**

На территории и участках, где имеются
скользкие места

W29



**Осторожно.
Возможно
затягивание между
вращающимися
элементами**

На рабочих местах и оборудовании,
имеющим вращающиеся элементы,
например, на валковых мельницах

W30



**Осторожно.
Сужение
проезда
(прохода)**

На территориях, участках, в цехах и складах,
где имеются сужения прохода (проезда) или
присутствуют выступающие конструкции,
затрудняющие проход (проезд)

M01



**Работать
в защитных
очках**

На рабочих местах и участках,
где требуется защита органов зрения

M02



**Работать
в защитной
каске**

На рабочих местах и участках,
где требуется защита головы

M03



**Работать
в защитных
наушниках**

На рабочих местах и участках с повышенным
уровнем шума

M04



**Работать
в средствах
индивидуальной
защиты органов
дыхания**

На рабочих местах и участках, где требуется
защита органов дыхания

M05



**Работать
в защитной
обуви**

На рабочих местах и участках,
где необходимо применять средства
индивидуальной защиты

M06



**Работать
в защитных
перчатках**

На рабочих местах и участках работ,
где требуется защита рук от воздействия
вредных или агрессивных сред, защита
от возможного поражения электрическим
током

M07



**Работать
в защитной
одежде**

На рабочих местах и участках,
где необходимо применять средства
индивидуальной защиты

M08



**Работать
в защитном
щитке**

На рабочих местах и участках,
где необходима защита лица и органов
зрения

M09



**Работать в
предохранительном
(страховочном)
поясе**

На рабочих местах и участках,
где для безопасной работы требуется
применение предохранительных
(страховочных) поясов

M10



**Проход
здесь**

На территории и участках,
где размещается проход

M11



**Общий
предписывающий
знак**

Для предписаний, не обозначенных
настоящим стандартом. Знак необходимо
применять вместе с поясняющей надписью на
дополнительном знаке безопасности

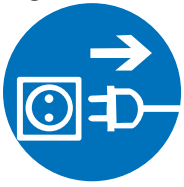
M12



**Переходить
по надземному
переходу**

На участках и территориях,
где установлены надземные переходы

M13



**Отключить
штепсельную
вилку**

На рабочих местах и оборудовании, где требуется отключения от электросети при наладке или остановке электрооборудования и в других случаях

M14



**Отключить
перед
работой**

На рабочих местах и оборудовании при проведении ремонтных или пусконаладочных работ


M15



**Курить
здесь**

Используется для обозначения места курения на производственных объектах

F01-01



Направляющая стрелка

Использовать только вместе с другими знаками пожарной безопасности для указания направления движения к месту нахождения (размещения) средств противопожарной защиты

F01-02



Направляющая стрелка под углом 45°

Использовать только вместе с другими знаками пожарной безопасности для указания направления движения к месту нахождения (размещения) средств противопожарной защиты

F02



Пожарный кран

В местах нахождения комплекта пожарного крана с пожарным рукавом и стволом

F03



Пожарная лестница

В местах нахождения пожарной лестницы

F04



Огнетушитель

В местах размещения огнетушителя


F05



Телефон для использования при пожаре (в том числе телефон прямой связи с пожарной охраной)

В местах размещения телефона, по которому можно вызвать пожарную охрану

F06



Место размещения нескольких средств противопожарной защиты

В местах одновременного нахождения (размещения) нескольких средств противопожарной защиты

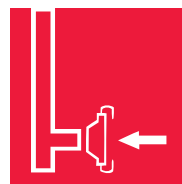
F07



Пожарный источник

В местах нахождения пожарного водоема или пирса для пожарных машин

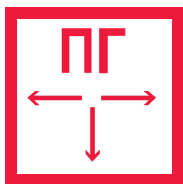
F08



Пожарный сухотрубный стояк

В местах нахождения пожарного сухотрубного стояка

F09



Пожарный гидрант

У мест нахождения подземных пожарных гидрантов. На знаке должны быть цифры, обозначающие расстояние от знака до гидранта в метрах


F10



Кнопка включения установок (систем) пожарной автоматики

В местах ручного пуска установок пожарной сигнализации, пожаротушения и (или) систем противодымной защиты. В местах (пунктах) подачи сигнала пожарной тревоги

F11



Звуковой оповещатель пожарной тревоги

В местах нахождения звукового оповещателя или совместно со знаком F10 «Кнопка включения установок (систем) пожарной автоматики»

E01-01



**Выход здесь
(левосторонний)**

Над дверями (или на дверях) эвакуационных выходов, открывающихся с левой стороны. На стенах помещений вместе с направляющей стрелкой для указания направления движения к эвакуационному выходу


E01-02



**Выход здесь
(правосторонний)**

Над дверями (или на дверях) эвакуационных выходов, открывающихся с правой стороны. На стенах помещений вместе с направляющей стрелкой для указания направления движения к эвакуационному выходу

E02-01



**Направляющая
стрелка**

Использовать только вместе с другими эвакуационными знаками для указания направления движения

E02-02



**Направляющая
стрелка под углом
45°**

Использовать только вместе с другими эвакуационными знаками для указания направления движения

E03



**Направление
к эвакуационному
выходу направо**

На стенах помещений для указания направления движения к эвакуационному выходу

E04



**Направление
к эвакуационному
выходу налево**

На стенах помещений для указания направления движения к эвакуационному выходу

E05



**Направление
к эвакуационному
выходу направо
вверх**

На стенах помещений для указания направления движения к эвакуационному выходу по наклонной плоскости

E06



**Направление
к эвакуационному
выходу налево
вверх**

На стенах помещений для указания направления движения к эвакуационному выходу по наклонной плоскости

E07



**Направление
к эвакуационному
выходу направо
вниз**

На стенах помещений для указания направления движения к эвакуационному выходу по наклонной плоскости

E08



**Направление
к эвакуационному
выходу налево
вниз**

На стенах помещений для указания направления движения к эвакуационному выходу по наклонной плоскости

E09



**Указатель двери
эвакуационного
выхода
(правосторонний)**

Над дверями эвакуационных выходов

E10



**Указатель двери
эвакуационного
выхода
(левосторонний)**

Над дверями эвакуационных выходов

E11



Направление к эвакуационному выходу прямо

Над проходами, проемами, в помещениях большой площади. Размещается на верхнем уровне или подвешивается к потолку

E12



Направление к эвакуационному выходу прямо

Над проходами, проемами, в помещениях большой площади. Размещается на верхнем уровне или подвешивается к потолку

E13



Направление к эвакуационному выходу по лестнице вниз

На лестничных площадках и стенах, прилегающих к лестничному маршу

E14



Направление к эвакуационному выходу по лестнице вниз

На лестничных площадках и стенах, прилегающих к лестничному маршу

E15



Направление к эвакуационному выходу по лестнице вверх

На лестничных площадках и стенах, прилегающих к лестничному маршу

E16



Направление к эвакуационному выходу по лестнице вверх

На лестничных площадках и стенах, прилегающих к лестничному маршу

E17



Для доступа вскрывать здесь

На дверях, стенах помещений и в других местах, где для доступа в помещение или выхода необходимо вскрыть определенную конструкцию, например разбить стеклянную панель и т.п.

E18



Открывать движением от себя

На дверях помещений для указания направления открывания дверей


E19



Открывать движением на себя

На дверях помещений для указания направления открывания дверей

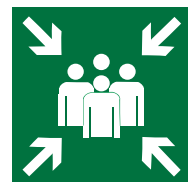
E20



Для открывания сдвинуть

На дверях помещений для обозначения действий по открыванию сдвижных дверей

E21



Пункт (место) сбора

На дверях, стенах помещений и в других местах для обозначения заранее предусмотренных пунктов (мест) сбора людей в случае возникновения пожара, аварии или другой чрезвычайной ситуации

E22



Указатель выхода

Над дверями эвакуационного выхода или в составе комбинированных знаков безопасности для указания направления движения к эвакуационному выходу

E23

**ЗАПАСНЫЙ
ВЫХОД**

Указатель
запасного
выхода

Над дверями запасного выхода

E23

**АВАРИЙНЫЙ
ВЫХОД**

Указатель
аварийного
выхода

Над дверями аварийного выхода

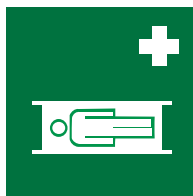
ЕС01



**Аптечка первой
медицинской
помощи**

На стенах, дверях помещений для обозначения мест размещения аптечек первой медицинской помощи

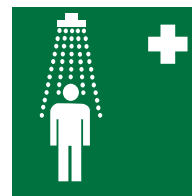
ЕС02



**Средства выноса
(эвакуации)
пораженных**

На дверях и стенах помещений в местах размещения средств выноса (эвакуации) пораженных

ЕС03



**Пункт приема
гигиенических
процедур
(душевые)**

На дверях и стенах помещений в местах расположения душевых и т.п.

ЕС04



**Пункт
обработки
глаз**

На дверях и стенах помещений в местах расположения пункта обработки глаз

ЕС05



**Медицинский
кабинет**

На дверях медицинских кабинетов

ЕС06



**Телефон связи
с медицинским
пунктом (скорой
медицинской
помощью)**

В местах установки телефона

D01



**Пункт (место)
приема пищи**

На дверях комнат приема пищи, буфетах, столовых, бытовых помещениях и в других местах, где разрешается прием пищи


D02



**Питьевая
вода**

На дверях бытовых помещений и в местах расположения кранов с водой, пригодной для питья и бытовых нужд (туалеты, душевые, пункты приема пищи)

D03



**Место
курения**

Используется для обозначения места курения на общественных объектах

T01



Для предупреждения об опасности поражения электрическим током

T02



Для указания безопасного пути подъема к рабочему месту, расположенному на высоте

T03



Для указания рабочего места

T04



Для указания о недопустимости подачи напряжения на заземленный участок электроустановки

T05



Для запрещения подачи напряжения на рабочее место

T06



Для запрещения подачи напряжения на линию, на которой работают люди

T07



Для запрещения подачи сжатого воздуха, газа

T14



Для предупреждения об опасности подъема по конструкциям, при котором возможно приближение к токоведущим частям, находящимся под напряжением

T15



Для предупреждения об опасности поражения электрическим током при проведении испытаний повышенным напряжением

T21



Для запрещения повторного ручного включения выключателей ВЛ после их автоматического отключения без согласования с производителем работ

T23



Для предупреждения об опасности и воздействия ЭП на персонал и запрещения передвижения без средств защиты

ВСПОМОГАТЕЛЬНЫЕ ЗНАКИ

T09



Ответственный за пожарную безопасность

T13



Не курить / No smoking

T301



Использование огнетушителя

T302



О пожаре звонить 101, 112

T303



Ответственный за противопожарное состояние / О пожаре звонить 101, 112

T304



Пожарный кран №
О пожаре звонить 101, 112

T304/101



Пожарный кран № / Огнетушитель
О пожаре звонить 101, 112

T306




Цифры

T312



Категория помещений
Класс зоны помещений

T317



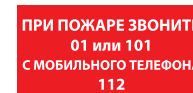
Ведется видеонаблюдение

T77



При пожаре звонить 101, 112

T800



При пожаре звонить 01, 101, 112

ЗНАКИ ДЛЯ СТРОИТЕЛЬСТВА

СТ01



СТ02



СТ03



СТ04



СТ06



СТ07



СТ09



СТ10



СТ11



СТ12



СТ13



СТ14



ЗНАКИ ДЛЯ СТРОИТЕЛЬСТВА

СТ15



СТ16



СТ17



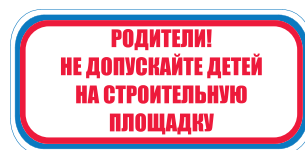
СТ18



СТ19



СТ20



СТ21



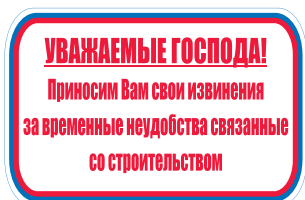
СТ22



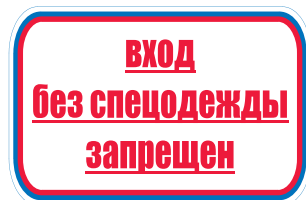
СТ23



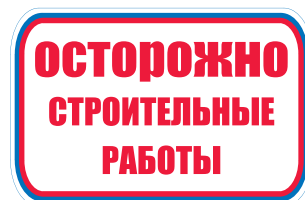
СТ24



СТ25



СТ26

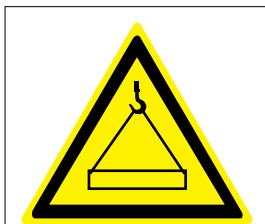


ЗНАКИ ДЛЯ СТРОИТЕЛЬСТВА

СТ27



СТ28



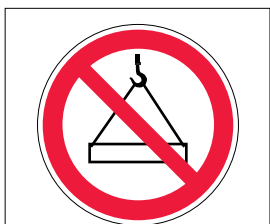
ОСТОРОЖНО
РАБОТАЕТ КРАН

СТ29



ВХОД НА КРАНОВЫЕ
ПУТИ ЗАПРЕЩЕН

СТ30



ПРОНОС ГРУЗА
ЗАПРЕЩЕН